

[? Soforthilfe](#)

Schulfilter Plus 2.1

Willkommen im Schulfilter Plus 2.1  
In diesem Bereich haben Sie alle Funktionen und Einstellungen zum Schulfilter Plus.

Erste Schritte

Willkommen im Schulfilter Plus 2.1  
Überprüfen Sie die Einstellungen.

Pfandgrundschutz vorangestellt

Schnellsperrung nutzen

Untericht mit Lernboxen  
gestalten

Funktionen für den Unterricht



Neu

Mit Lernboxen können Sie Ihren  
Unterricht gestalten. Mit diesen  
nutzen Sie Konfigurationen, über  
den Internetgrundschutz hinaus.



Schnellsperrung

Die Schnellsperrung erlaubt es,  
die Internetnutzung mit wenigen  
Klicks an einem Lernort oder für  
eine Lerngruppe zu sperren.



Übersicht

In diesem Bereich sehen Sie  
Ihre Lernboxen. Um eine Lernbox  
zu nutzen, muss diese  
eingeschaltet werden.



Webseite testen



Funktionen für die Administrator



Versionsinformationen

# m@school protect

## Kurze Einführung in den Schulfilter

## Time for Kids (TfK)

# Aufbau

Funktionen für die Schüler

**Neu**

Mit Lernboxen können Sie Ihren Unterricht gestalten. Mit deren Hilfe können Sie Konfigurationen über den Internetgrundschutz hinaus...

**Schnellspernung**

Die Schnellspernung erlaubt es die Internetnutzung mit wenigen Klicks an einem Lernort oder für eine Lerngruppe zu sperren.

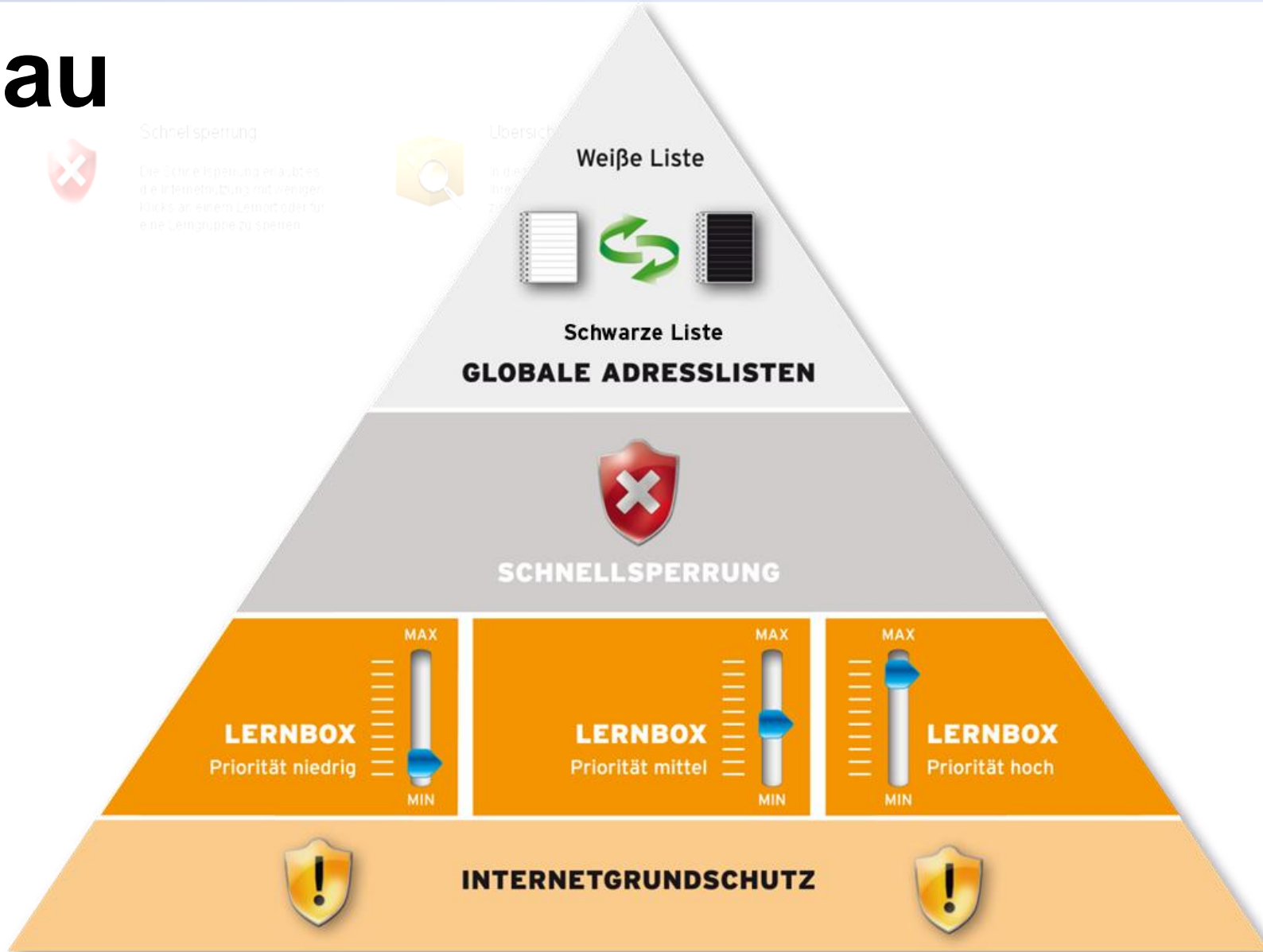
**Übersicht**

an der Stelle, an der Sie...

**Webseite testen**

Funktionen für die Administratoren

**Versionsinformationen**



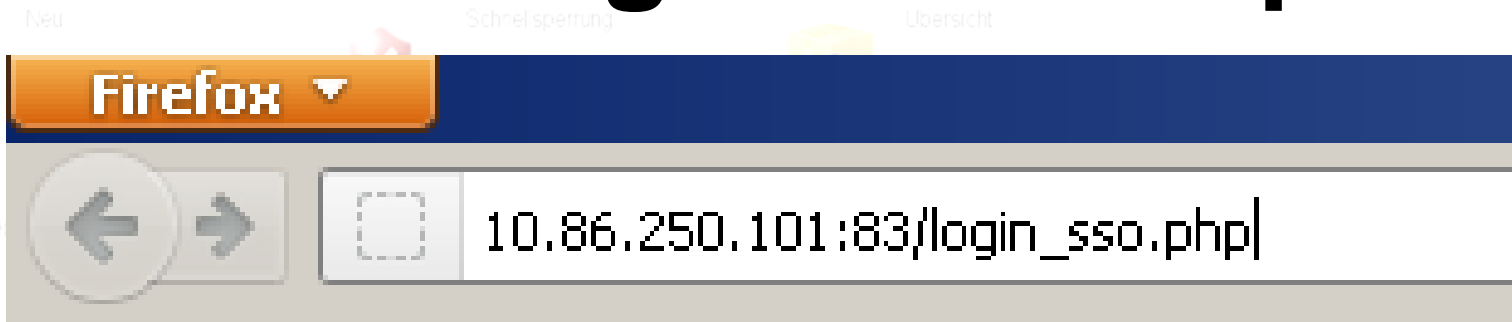
## Schulfilter Plus 2.1

Wird Ihnen nicht sofort als Schulfilter Plus 2.1 angezeigt, klicken Sie bitte auf den Menüpunkt 'Schulfilter Plus 2.1' in der oberen rechten Ecke der Seite.

### Erste Schritte

- Wie können Sie mit dem Schulfilter Plus Ihren Unterricht gestalten?
- Internetgrundschutz vorrangig einrichten
- Schnellspernung nutzen
- Unterricht mit Lernboxen gestalten

# Verbindung zum Cockpit



- login\_sso (SingleSignOn) = Authentifizierung durch die Anmeldung am PC
  - Anmeldung nur an einem Pädagogischen PC der Schule möglich
  - Aufruf wird ins neue WebFrontend integriert sein

# Das Cockpit im Überblick (Lehrer)

? Soforthilfe

Schulfilter Plus 2.1

Willkommen im Cockpit des Schulfilter Plus 2.1

In diesem Bereich bieten wir Ihnen Hinweise und Anregungen zur Konfiguration des Schulfilter Plus.

Schulfilter Plus 2.1

angemeldet als **JOHANN.VALERI [Lehrkraft-Cockpit]** Mandant **hs2238**Serverzeit: 15:58 (CET) [Logout](#)

ALLGEMEIN LERNBOXEN GRUNDEINSTELLUNGEN HILFE ②

Funktionen für den Unterricht



Neu

Mit Lernboxen können Sie Ihren Unterricht gestalten. Mit diesen nutzen Sie Konfigurationen, über den Internetgrundschutz hinaus.

①



Schnellspernung

Die Schnellspernung erlaubt es, die Internetnutzung mit wenigen Klicks an einem Lernort oder für eine Lerngruppe zu sperren.



Übersicht

In diesem Bereich verwalten Sie Ihre Lernboxen. Um eine Lernbox zu nutzen, muss diese eingeschaltet werden.



Webseite testen

? Soforthilfe

Schulfilter Plus 2.1

③

Willkommen im Cockpit des Schulfilter Plus 2.1

In diesem Bereich bieten wir Ihnen Hinweise und Anregungen zur Konfiguration des Schulfilter Plus.

Erste Schritte

Wie können Sie mit dem Schulfilter Plus Ihren Unterricht gestalten?

Internetgrundschutz voreingestellt

- Das Cockpit besteht aus folgenden Teilen:
- Hauptteil ①
- Navigationsmenü ②
- Soforthilfe ③

# Internetgrundschutz - Themenbereiche

? Soforthilfe

Seite 1 von 2

## Internetgrundschutz

Konfiguration


Themenbereiche

Medientypen

Linklisten

Vorauswahl: eigene Auswahl

 freigegeben
  gesperrt
  generell gesperrt

 In dieser Ansicht können Sie die Einstellungen für den Internetgrundschutz vornehmen. Zusätzlich können Sie Themenbereiche dauerhaft für andere Benutzer sperren. Weiterführende Informationen finden Sie in der Soforthilfe.

Allgemein

Bildungsrelevant

Kritisch

- |   |   |
|---|---|
| <input checked="" type="checkbox"/> Abtreibung                            | <input checked="" type="checkbox"/> IT-Sicherheit / IT-Informationen        |
| <input checked="" type="checkbox"/> Aktien / Börse                        | <input checked="" type="checkbox"/> Instant Messaging                       |
| <input checked="" type="checkbox"/> Alkohol                               | <input checked="" type="checkbox"/> Jobsuche                                |
| <input checked="" type="checkbox"/> Allgemeine Geschäftstätigkeiten       | <input checked="" type="checkbox"/> Medienportale                           |
| <input checked="" type="checkbox"/> Auktionen / Kleinanzeigen             | <input checked="" type="checkbox"/> Mobiltelefonie                          |
| <input checked="" type="checkbox"/> Bademoden / Dessous                   | <input checked="" type="checkbox"/> Mode / Kosmetik / Schmuck               |
| <input checked="" type="checkbox"/> Banken / Homebanking                  | <input checked="" type="checkbox"/> Newsgroups / Bulletin Boards / Blog:    |
| <input checked="" type="checkbox"/> Bannerwerbung                         | <input checked="" type="checkbox"/> Persönliche Homepages                   |
| <input checked="" type="checkbox"/> Bauen / Wohnen / Architektur / Einric | <input checked="" type="checkbox"/> Selbsthilfe / Suchthilfe / Abhängigkeit |
| <input checked="" type="checkbox"/> Chat                                  | <input checked="" type="checkbox"/> Software / Hardware / Distributoren     |

# Internetgrundschutz - Medientypen

Schulfilter Plus 2.1

Schulfilter Plus 2.1

Schulfilter Plus 2.1

Schulfilter Plus 2.1

Schulfilter Plus 2.1

Schulfilter Plus 2.1

Schulfilter Plus 2.1

Schulfilter Plus 2.1

Schulfilter Plus 2.1

Schulfilter Plus 2.1

Schulfilter Plus 2.1

Schulfilter Plus 2.1

Schulfilter Plus 2.1

Schulfilter Plus 2.1

Schulfilter Plus 2.1

Schulfilter Plus 2.1

Schulfilter Plus 2.1

Schulfilter Plus 2.1

Schulfilter Plus 2.1

Schulfilter Plus 2.1

Schulfilter Plus 2.1

Schulfilter Plus 2.1

Schulfilter Plus 2.1

Schulfilter Plus 2.1

Schulfilter Plus 2.1

Schulfilter Plus 2.1

Schulfilter Plus 2.1

Schulfilter Plus 2.1

Schulfilter Plus 2.1

Schulfilter Plus 2.1

Schulfilter Plus 2.1

Schulfilter Plus 2.1

Konfiguration

Themenbereiche

Medientypen

Linklisten

 gesperrt  freigegeben

Legen Sie hier die erlaubten Medientypen fest. So können Sie beispielsweise den Download von nicht erwünschten Dateiformaten unterbinden.

Applikationen

Archive

Dokumente

Bilder

Filme

Multimedia

Musik

Textdateien

- Hilfedatei/Archiv mit HTML-Dateien -
- Von der Java Virtual Machine ausführ
- zur Laufzeit linkbare Bibliothek - dll
- Ausführbare und linkbare Datei
- MS Outlook Express EMail oder Mim

- Executable - Ausführbares Programr
- MS Outlook Message-Datei - msg
- MS Outlook - persönlicher Informatio
- MS Outlook - Windows-Adressbuch-l

# Internetgrundschutz - Linklisten

Konfiguration

Themenbereiche

Medientypen

Linklisten

Freie Links

Gesperpte Links

Neu

Import

Exportiere Datei

1 Keine Einträge

Einträge pro Seite:

Alle



Setzen



Name

Es wurden keine Einträge gefunden.



Löschen

1 Keine Einträge

Einträge pro Seite:

Alle



Setzen

[? Soforthilfe](#)

# Webseite testen

Schulfilter Plus 2.1

Schulfilter Plus 2.1

Schulfilter Plus 2.1

Schulfilter Plus 2.1

Schulfilter Plus 2.1

Schulfilter Plus 2.1

Schulfilter Plus 2.1

Schulfilter Plus 2.1

Schulfilter Plus 2.1

Schulfilter Plus 2.1

Schulfilter Plus 2.1

Schulfilter Plus 2.1

## Schulfilter Plus 2.1

angemeldet als **JOHANN.VALERI** [Lehrkraft-Cockpit] Mandant **hs2238**Serverzeit: 18:01 (CET) [Logout](#)[? Soforthilfe](#)

### Webseite testen

Bitte tragen Sie nur eine Webseite pro Test ein. Beispiel: [www.schulfilterplus.de](http://www.schulfilterplus.de)

Die getestete Seite fällt in folgende Themenbereiche...

 freigegeben  gesperrt  generell gesperrt

Status im Internetgrundschutz	Name	Beschreibung
<input checked="" type="checkbox"/>	Medienportale	Diese Kategorie beinhaltet Webseiten, die ihren Nutzern das Betrachten, Hören, Suchen, Bewerten und Veröffentlichen von Mediendateien ermöglicht.
<input checked="" type="checkbox"/>	Soziale Netzwerke	Diese Kategorie enthält Webportale, die eine virtuelle Gemeinschaft für gemeinsame Interessen zur Verfügung stellen. Diese Seiten ermöglichen ihren Mitgliedern, Profile einschl. persönlicher Daten und Medien zu veröffentlichen. Ferner werden Kommunikationskanäle zur Kontaktaufnahme bereit gestellt. Business-Networking-Seiten (Geschäftsnetzwerke) werden hier nicht aufgeführt, sondern sind in ihrer eigenen Kategorie gelistet.

### Website testen

Sie wollen Ihre Unterrichtslinks prüfen, bevor Sie diese Ihren Schülern anbieten? Sie möchten eine Adresse (URL) aus dem Internetverlauf eines Schülers analysieren?

Mit einer Anfrage an die Filterdatenbank können Sie testen, ob ein Internetangebot dem Filter bereits bekannt ist und in welche Themenbereiche diese Seite klassifiziert wurde.

Tragen Sie die Internetadresse in das Feld ein.

Zur angefragten Internetseite werden die zugeordneten Themenbereiche angezeigt.



[? Soforthilfe](#)

# Schnellspernung

Schulfilter Plus 2.1

angemeldet als **JOHANN.VALERI** [Lehrkraft-Cockpit] Mandant **hs2238**ALLGEMEIN **LERNBOXEN** GRUNDEINSTELLUNGEN HILFE

Serverzeit: 16:00 (CET) Logout

## Schnellspernung

Gruppe(n) auswählen

Alle 9.-Klässler  
7.-9. Klassen  
**Alle 8.-Klässler**  
Alle 7.-Klässler  
Alle

Zeit auswählen

Ab: 15:59

Bis: 16:10 (etwa 11 Minuten)


[? Soforthilfe](#)

### Schnellspernung

Sie wollen die Aufmerksamkeit der Schüler nach der Internetnutzung wieder erlangen? Die Schnellspernung erlaubt es, die Internetnutzung mit wenigen Klicks an einem Lernort oder für eine Lerngruppe zu sperren.

# Die Lernbox

Neu Schreibsperre Übersicht

 Lernbox „Klasse 9b“ bearbeiten

Einschalten  Übersicht  Als Vorlage speichern

**Status**  Grundeinstellungen  Themenbereiche  Linklisten  Gruppenzuordnung  Zeit  Medientypen

Status-Informationen für Lernbox „Klasse 9b“

Betriebszustand: Ausgeschaltet  
 Vollständigkeit: Lernbox ist unvollständig. Entweder enthält die Lernbox keine bzw. deaktivierte Benutzer oder die Zeitplanung fehlt.

Bitte beheben Sie die Warnungen bzw. Probleme. Nur so ist ein reibungsloses Zusammenspiel aller Lernboxen möglich.

**? Soforthilfe**

Lernbox bearbeiten

Eine Lernbox hat immer inhaltliche Optionen (Anpassung von Themenbereichen und / oder Einträge in der Linkliste), eine Zuweisung von Computern oder Personen bzw. Lerngruppen und ein zeitliches Intervall. Hiermit werden die Überlagerung oder auch eine Kollision vermieden.

Status

In diesem Bereich finden Sie nützliche Informationen zur Lernbox

Besteht beispielsweise ein Konflikt, können Sie hier detailliert die Situation analysieren und ggf. beheben.

Liegt ein Problem vor, so erscheint neben

Mit Hilfe von Lernboxen entscheiden Lehrkräfte,

- Was kann zugelassen oder gesperrt werden?
- Für welche Benutzer kann etwas zugelassen oder gesperrt werden?
- Wann kann etwas zugelassen oder gesperrt werden?

# Lernbox erstellen

Neu [Schreibsperrung](#) [Übersicht](#)

[? Soforthilfe](#)

Schulfilter Plus 2.1

Schließen Sie das Internetgrundschutz-Modul  
 an und wählen Sie die Lernboxen aus, die  
 über den Internetgrundschutz hinaus gelten  
 sollen.

Erste Schritte

Schließen Sie das Internetgrundschutz-Modul  
 an und wählen Sie die Lernboxen aus, die  
 über den Internetgrundschutz hinaus gelten  
 sollen.


Internetgrundschutz einrichten

Schreibsperrung nutzen

 Unterrichts-Lernboxen  
 gestalten

## Schulfilter Plus 2.1

 angemeldet als **JOHANN.VALERI [Lehrkraft-Cockpit]** Mandant **hs2238**

 Serverzeit: 16:03 (CET) [Logout](#)
 **Neu**

Typ  Lernbox  
 Vorlage

Name:

Beschreibung:

Fachgebiet:

Priorität:

Voreinstellung:  Einstellungen aus Internetgrundschutz übernehmen  
 Internet aus

[? Soforthilfe](#)

### Neue Lernbox

Mit Lernboxen können Sie Ihren Unterricht  
 gestalten. Mit diesen speichern und  
 aktivieren Sie Konfigurationen, die über  
 den Internetgrundschutz hinaus gelten  
 sollen.

Eine Lernbox hat immer inhaltliche  
 Optionen (Anpassung von  
 Themenbereichen und / oder Einträge in  
 der Linkliste), eine Zuweisung von  
 Objekten aus "Computer/Personen" und  
 ein zeitliches Intervall. Hiermit werden die  
 Überlagerung oder auch eine Kollision  
 vermieden.

### Typ

Belassen Sie den "Typ" auf "Lernbox". Die  
 Option "Vorlage" steht nur ausgewählten  
 Benutzern und Administratoren zur  
 Verfügung und erlaubt das Speichern von  
 Lernbox-Vorlagen für andere Nutzer.  
 Hiermit können Inhalte (angepasste  
 Themenbereiche und Linklisteneinträge)

# Themenbereich

Themenbereiche

Medientypen

Neu

Schnellsperung

Übersicht

Allgemein

Bildungsrelevant

Kritisch

- Abtreibung
- Aktien / Börse
- Alkohol
- Allgemeine Geschäftstätigkeiten
- Auktionen / Kleinanzeigen
- Banken / Homebanking
- Bannerwerbung
- Bauen / Wohnen / Architektur / Einricht
- Chat
- Computerspiele
- Dating / Partnerschaften
- Digitale Postkarten
- Einkaufen
- Erotik / Sex

- IT-Sicherheit / IT-Informationen
- Instant Messaging
- Jobsuche
- Medienportale
- Mobiltelefonie
- Mode / Kosmetik / Schmuck
- Newsgroups / Bulletin Boards / Blog:
- Persönliche Homepages
- Selbsthilfe / Suchthilfe / Abhängigkeit
- Software / Hardware / Distributoren
- Soziale Netzwerke
- Spielwaren
- Sport
- Tabak
- Vermögensbildung / Geldanlage / Ve

Schulfilter Plus 2.1

Widernennen und Verbreiten von Schulfilter Plus 2.1 ist ausdrücklich untersagt. Die Weitergabe von Schulfilter Plus 2.1 ist ausdrücklich untersagt.

Erste Schritte

Widernennen und Verbreiten von Schulfilter Plus 2.1 ist ausdrücklich untersagt.

Grundschutz ist eingestellt

Schnellsperung nutzen

Übersicht mit Lernboxen  
anschauchen

# Lernbox - Linkliste



Lernbox „Lernstation - Kommunikation“ bearbeiten

Einschalten

Übersicht

Als Vorlage speichern

Status

Grundeinstellungen

Themenbereiche

Linkliste

Computer / Personen

Zeit

Medientypen

Aktivierung

Freie Links

Gesperrte Links



Neu



Import



Exportiere Datei

	Filter	Aktionen
<input type="checkbox"/>	*.de.wiktionary.org*	
<input type="checkbox"/>	*.dict.leo.org*	
<input type="checkbox"/>	*abkuerzungen.org*	
<input type="checkbox"/>	*welt-atlas.de/*	
<input type="checkbox"/>	maps.google.de/*	
<input type="checkbox"/>	<b>Auswahl:</b> Löschen	

Platzhalter \* kann am Anfang und am Ende stehen.  
 \*.\* gibt alle Seiten im Internet frei!

# Lernbox - Gruppen

Neu Schließsperrung Übersicht

Status Grundeinstellungen Themenbereiche Linklisten Gruppenzuordnung Zeit Medientypen

Info: Gruppenzuordnung

von: alle Objekte nach: "Alle"

klasse5g  
klasse8g  
klasse5b  
klasse9a  
klasse5a

alle

Alle Keine >> Alle Keine Löschen

- Es können nur Ags/Klassen/Kurse oder in Tfk angelegte Gruppen ausgewählt werden.

# Lernbox - Zeit

Neu Schreibsperrung Übersicht

## Lernbox „Klasse 9b“ bearbeiten

Einschalten Übersicht Als Vorlage speichern

Status Grundeinstellungen Themenbereiche Medientypen

Vorauswahl:

1 Keine Einträge Einträge pro Seite:

<input type="checkbox"/>	Modus	Startzeit	Endzeit	Aktionen

Es wurden keine Einträge gefunden.

1 Keine Einträge Einträge pro Seite:

### Neu

Datumsmodus

Zeitmodus

Zeit  :  -  :

Datum Start

Datum Ende

In diesem Bereich können Sie das Zeitintervall für die Gültigkeit der Lernbox anpassen. In der Voreinstellung wird die Option „immer“ verwendet.

# Lernbox - Übersicht





Neu Schnellsperrung Übersicht

Übersicht

**Eigene Lernboxen (1)** **Vorlagen (10)**





Neu

1 Eintrag auf 1 Seite | Einträge pro Seite: 25

<input type="checkbox"/>	Status	Name	Fachgebiet	Benutzer	Priorität	Zuletzt geändert	Aktionen
<input type="checkbox"/>	 	Klasse 9b	Deutsch	JOHANN.VALERI	mittel	27.01.2013	 

1 Eintrag auf 1 Seite | Einträge pro Seite: 25

## Das Statusfeld zeigt an

-  Lernbox aktiv, wirkt gerade
-  Lernbox passiv, wirkt nicht zur Zeit
-  Lernbox aktiviert, aber unvollständig konfiguriert (es fehlen Lernboxinhalte)
-  Lernbox ausgeschaltet



# Positiv



Neu

Mit Lernboxen können Sie Ihren Unterricht gestalten. Mit diesen nutzen Sie Konfigurationen, über den Internetgrundschutz hinaus.



Schnellspernung

Die Schnellspernung erlaubt es die Internetnutzung mit weniger Klicks an einem Lernort oder für eine einzelne AG zu steuern.



Übersicht

In diesem Bereich sehen Sie alle Ihre Lernboxen. Um eine Lernbox zu nutzen, muss diese aktiviert sein.

- Übernimmt alle AGs/Klassen/Kurse, die im Päd. Netz vorhanden sind.
- Jeder Lehrer kann Lernboxen erstellen.
- Lässt damit dem Lehrer jede Freiheit.
- Lernboxen können individuell konfiguriert werden.
- Einstellungen speziell für konkrete Unterrichtsinhalte möglich.  
(Whitelist)



Webseite testen



Funktion Administrator

Konfigurationen

Schulfilter Plus 2.1

Schnellspernung nutzen  
Schnellspernung nutzen

Erste Schritte

Webseite testen

Internetgrundschutz eingestellt

Schnellspernung nutzen

Übersicht mit Lernboxen  
darstellen



## Funktionen für den Unterricht



## Neu

Mit Lemoor können Sie Ihren Unterricht gestalten. Mit diesen nutzen Sie Konfigurationen, über den Internetgrundschutz hinaus.



## Schnellsperrung

Die Schnellsperrung erlaubt die Internetnutzung mit verschiedenen Filtern für eine Lernbox an einem Lernort oder für eine Lerngruppe zu sperren.

# Danke für Ihre Aufmerksamkeit!



Webseite testen

## Funktionen für die Administration



Versionsinformationen

m@school protect

## Schulfilter Plus 2.1

Schülerinnen und Schüler ab Schuljahr Plus 2.1 können einen Bereich haben, um ihren eigenen Filtereinstellungen zu ändern. Schulfilter Plus.

## Erste Schritte

Schülerinnen und Schüler ab Schuljahr Plus 2.1 können ihren Filtereinstellungen ändern.

Internetgrundschutz vorangestellt

Schnellsperrung nutzen

Unterricht mit Lemooren gestalten